

# Досягнення планів Уряду України щодо ВВП у 2032 році: перспективи з точки зору ринку праці

Міжнародна організація праці

## ▶ Огляд презентації

### 1. Контекст, мета і обсяг аналізу

### 2. Прогнози чисельності зайнятих і супутніх показників, виходячи з цілі Уряду щодо ВВП на 2032 рік – 3 сценарії

- Базовий сценарій
- Додатковий сценарій 1: на основі довоєнних тенденцій динаміки чисельності зайнятих
- Додатковий сценарій 2: на основі довоєнних тенденцій динаміки чисельності зайнятості та продуктивності праці

### 3. Наслідки для політики

# ► Контекст, мета і обсяг аналізу

## ▶ Контекст

### 1. Війна в Україні спричинила руйнівні наслідки для країни

- ▶ ВВП скоротився приблизно на 30%
- ▶ Обсяг виробництва на одну особу зменшився більш ніж на 13%
- ▶ Станом на серпень 2023 року в світі було зареєстровано майже 6,2 мільйона українських біженців = 14 відсотків довоєнного населення країни.
- ▶ За оцінкою МОП, у 2022 році було втрачено 2,4 мільйона робочих місць (15,5%)

### 2. Відновлення після такого безпрецедентного шоку вимагатиме:

- ▶ Припинення бойових дій
- ▶ Відновлення основних фондів і підвищення продуктивності праці
- ▶ Сталого зростання чисельності української робочої сили

## ▶ Мета і обсяг аналізу

1. **Перед МОП було поставлено завдання надати оцінку трудовитрат, які б знадобилися у різних секторах економіки для досягнення цільового показника ВВП, передбаченого Урядом України на 2032 рік**
2. **Для цього були розроблені три сценарії**
  - ▶ Базовий сценарій містить прогнози трудовитрат, потрібних для досягнення поставленої Урядом України цілі щодо ВВП на 2032 рік
  - ▶ У другому та третьому сценаріях висвітлено ризики недосягнення запланованого Урядом розміру ВВП

# ▶ Огляд сценаріїв щодо прогнозів чисельності зайнятих

## ▶ Застереження

### 1. Загальна суб'єктивність традиційних методів прогнозування чисельності зайнятих

- ▶ Минуле не завжди є найкращим провісником майбутнього

### 2. Підвищена невизначеність в умовах війни

- ▶ Висока макроекономічна нестабільність і волатильність ринку праці
  - ▶ Порушені традиційні канали даних – відсутність своєчасної інформації
  - ▶ Масове переміщення населення
  - ▶ Окупація українських територій, що негативно впливає на порівняння з довоєнними показниками
- **Це обумовлює необхідність спрощення припущень і підвищує невизначеність будь-яких прогнозів**

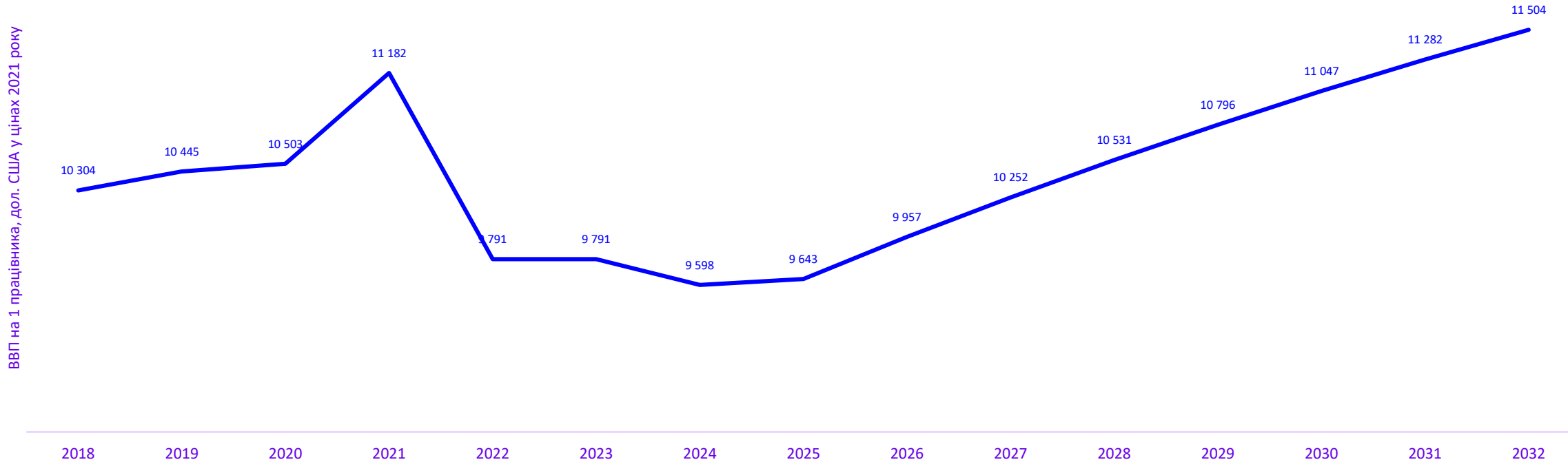
## ▶ Додаткові міркування

1. **Сценарії демонструють потенційні траєкторії на основі наявної інформації – вони не є передбаченнями**
2. **Матиме значення вибір варіантів політики**
  - ▶ Відновлення виснажених основних фондів
  - ▶ Створення сприятливого середовища для підприємств
  - ▶ Підвищення рівня участі у ринку праці – залучення нової робочої сили, зокрема жінок, і повернення біженців
  - ▶ Сприяння підвищенню кваліфікації
3. **Будь-яка надія на досягнення амбітної цілі Уряду України щодо ВВП вимагає припинення війни у розумні строки**

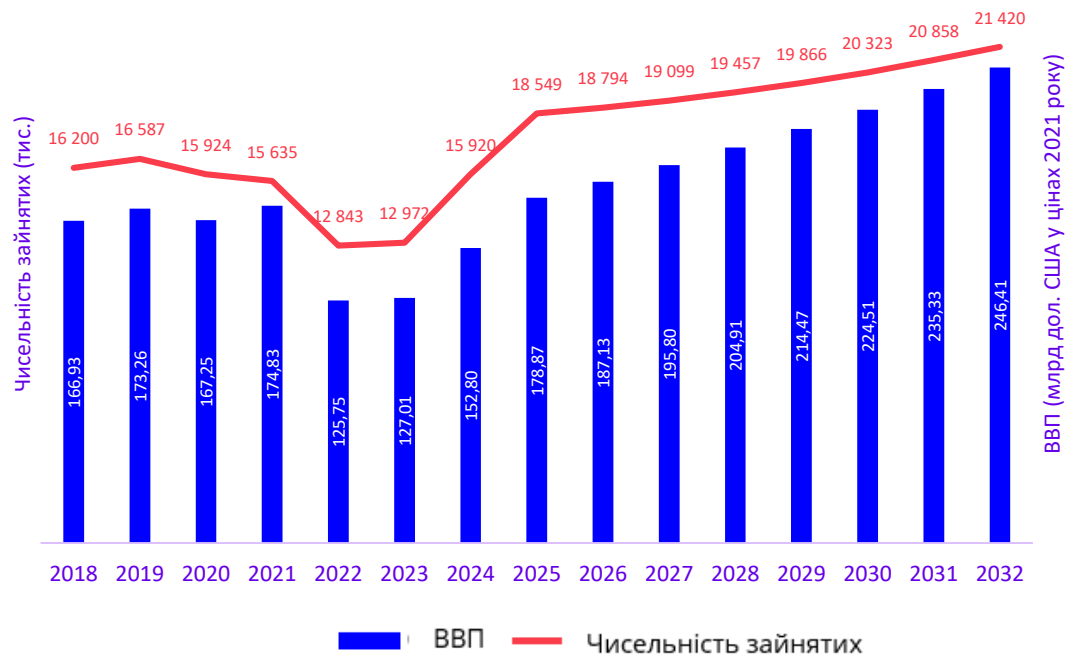


► **Базовий сценарій:  
відновлення рівня  
продуктивності праці до  
2032 року**

## Базовий сценарій: виробіток на одного працівника



## Базовий сценарій: загальна потрібна чисельність зайнятих

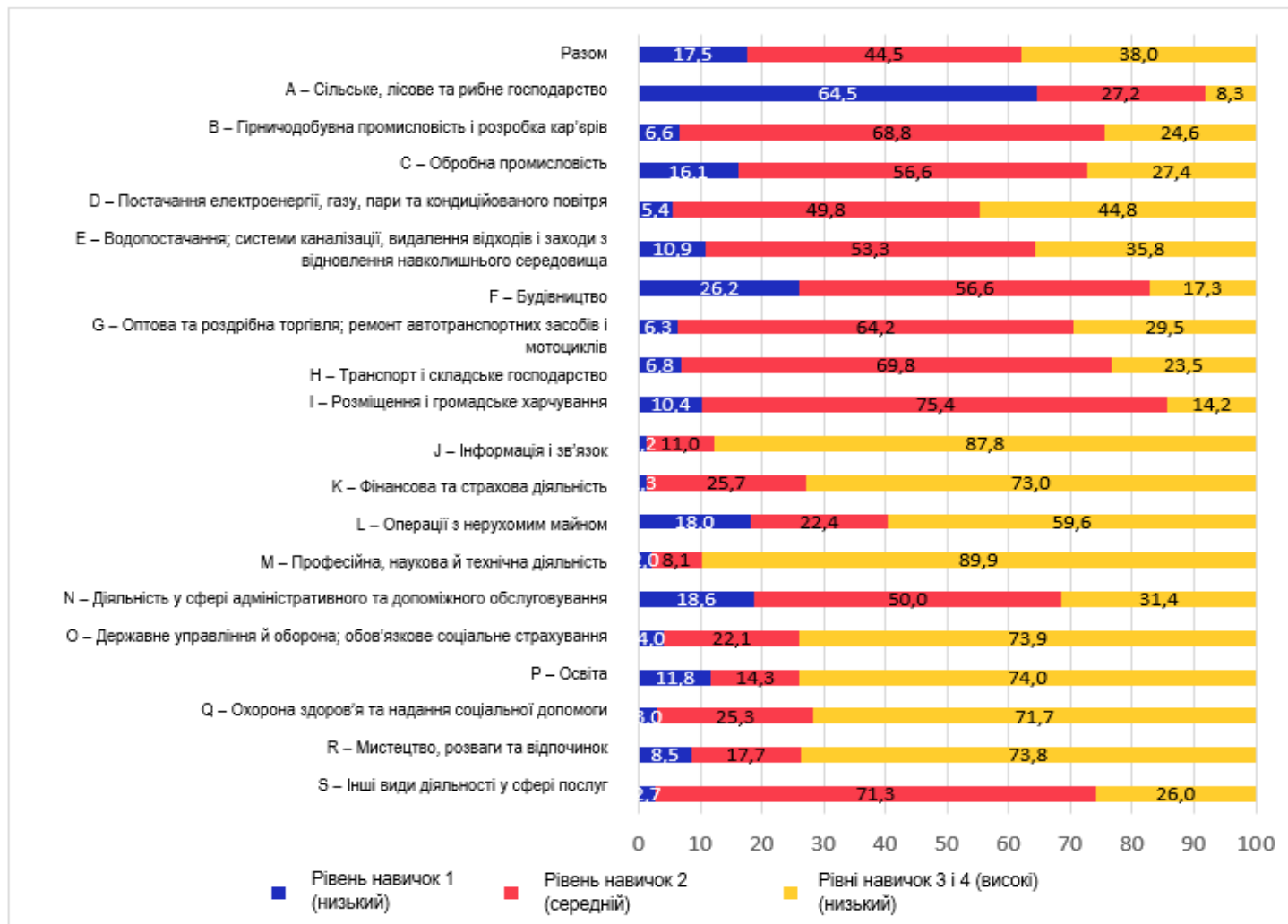


- ▶ Додатково до 2032 року потрібно 8,6 мільйона працівників
- ▶ Це означає збільшення на 67% порівняно з 2022 роком
- ▶ Це означає збільшення на 37% порівняно з довоєнним показником чисельності зайнятих, зафіксованим у 2021 році
- ▶ 60% - у сфері послуг, 27,4% - у промисловості, 12,6% - у сільському господарстві

## Базовий сценарій: необхідна кількість зайнятих за секторами загального приросту) (%)

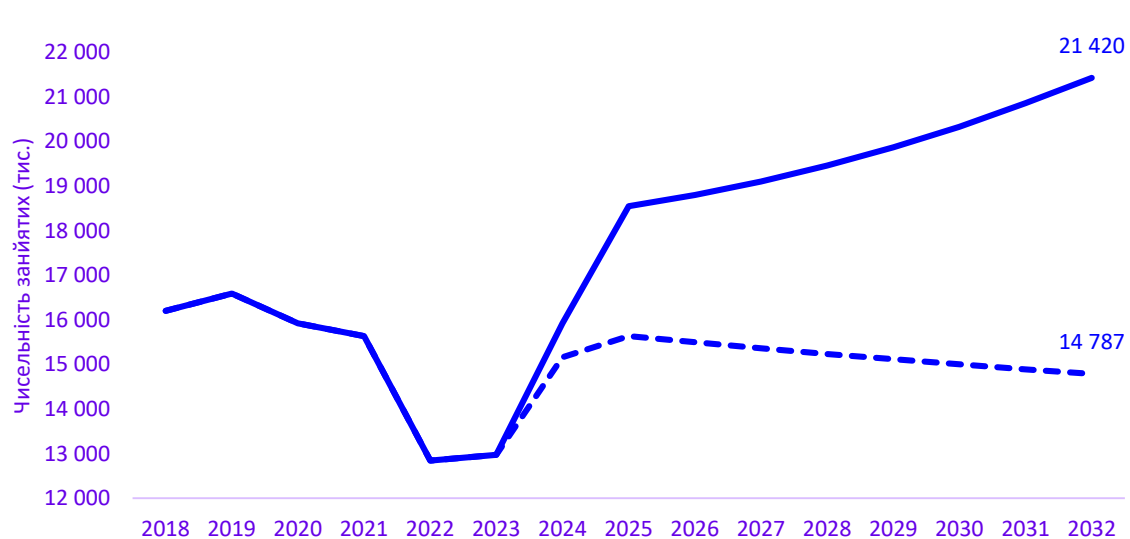
Вид економічної діяльності	Приріст чисельності зайнятих за секторами (% загального приросту), 2022-2032 рр.
A – Сільське, лісове та рибне господарство	12,6
B – Гірничодобувна промисловість і розробка кар'єрів	1,8
C – Обробна промисловість	14,2
D – Постачання електроенергії, газу, пари та кондиційованого повітря	1,7
E – Водопостачання; системи каналізації, видалення відходів і заходи з відновлення навколишнього середовища	0,8
F – Будівництво	8,8
G – Оптова та роздрібна торгівля; ремонт автотранспортних засобів і мотоциклів	21,7
H – Транспорт і складське господарство	7,3
I – Розміщення і громадське харчування	2,9
J – Інформація і зв'язок	1,5
K – Фінансова та страхова діяльність	1,3
L – Операції з нерухомим майном	0,5
M – Професійна, наукова й технічна діяльність	2,2
N – Діяльність у сфері адміністративного та допоміжного обслуговування	1,9
O – Державне управління й оборона; обов'язкове соціальне страхування	3,8
P – Освіта	7,3
Q – Охорона здоров'я та надання соціальної допомоги	5,6
R – Мистецтво, розваги та відпочинок	1,1
S – Інші види діяльності у сфері послуг	3,0

## Базовий сценарій: потрібна чисельність зайнятих за секторами (за рівнем навичок)

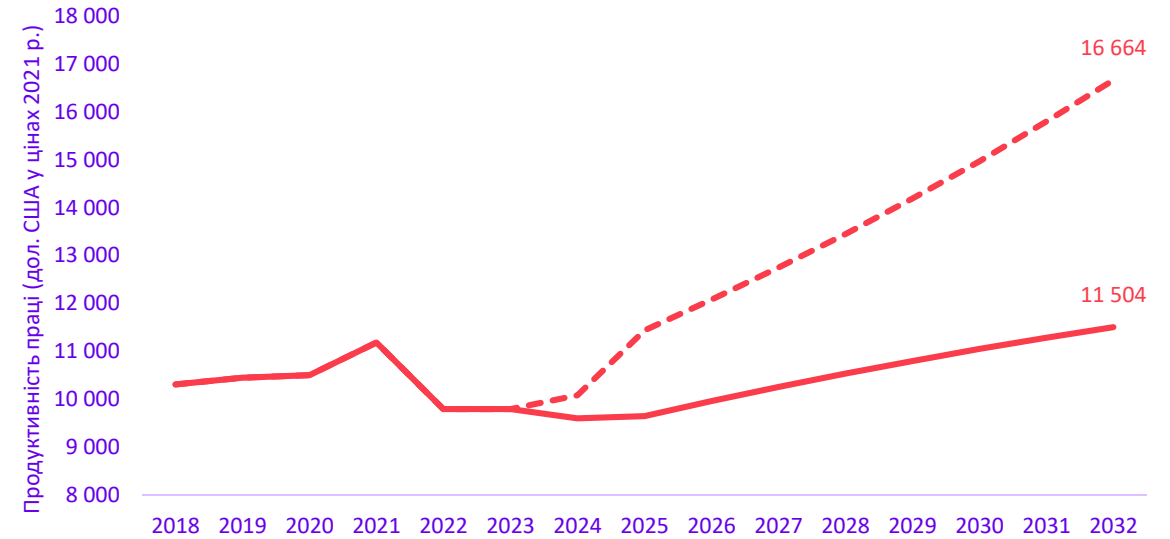


► **Додатковий сценарій 1: на  
основі довоєнних тенденцій  
динаміки чисельності  
зайнятих**

## Додатковий сценарій 1: потрібне зростання продуктивності праці в разі відновлення довоєнної тенденції зміни чисельності зайнятих



- Базовий сценарій
- Сценарій: відновлення чисельності зайнятих до довоєнного рівня з подальшими змінами відповідно до довоєнних тенденцій

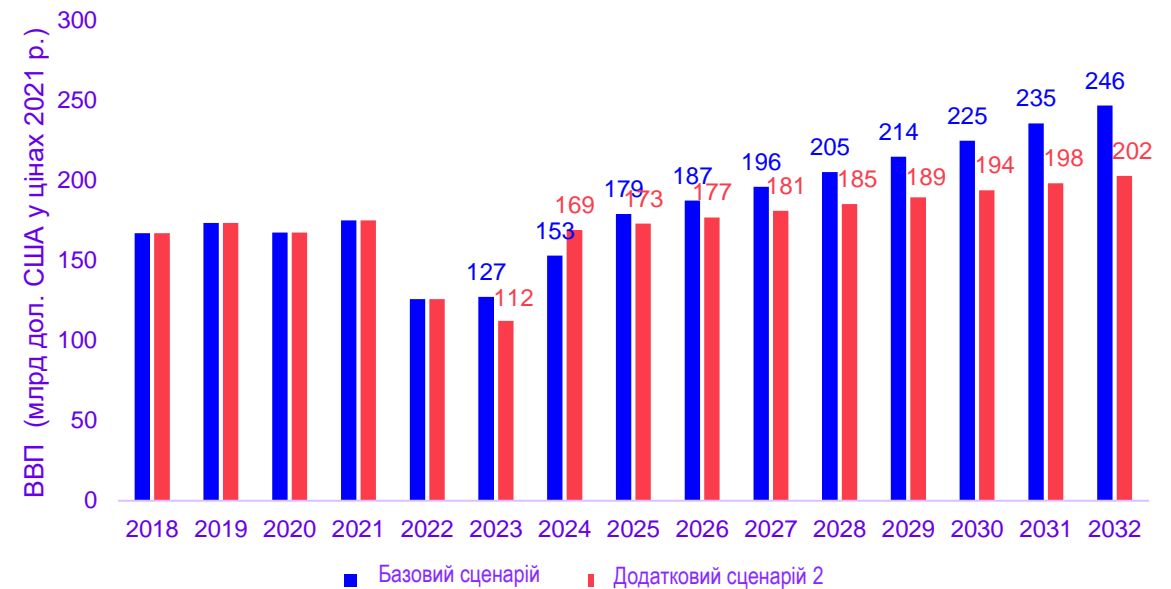
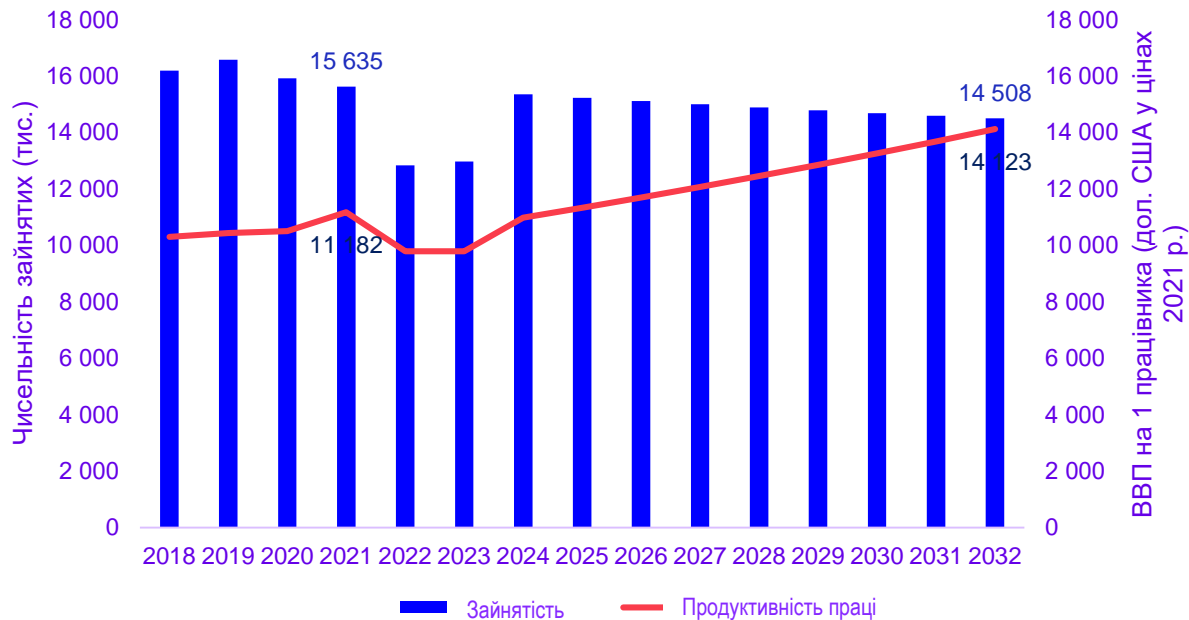


- Базовий сценарій
- Сценарій: відновлення чисельності зайнятих до довоєнного рівня з подальшими змінами відповідно до довоєнних тенденцій

► **Додатковий сценарій 2: на основі довоєнних тенденцій динаміки чисельності зайнятих і продуктивності праці**



## Додатковий сценарій 2: якщо б відновилася довоєнна динаміка зростання продуктивності праці та чисельності зайнятих, що це означало б для цільового показника ВВП?



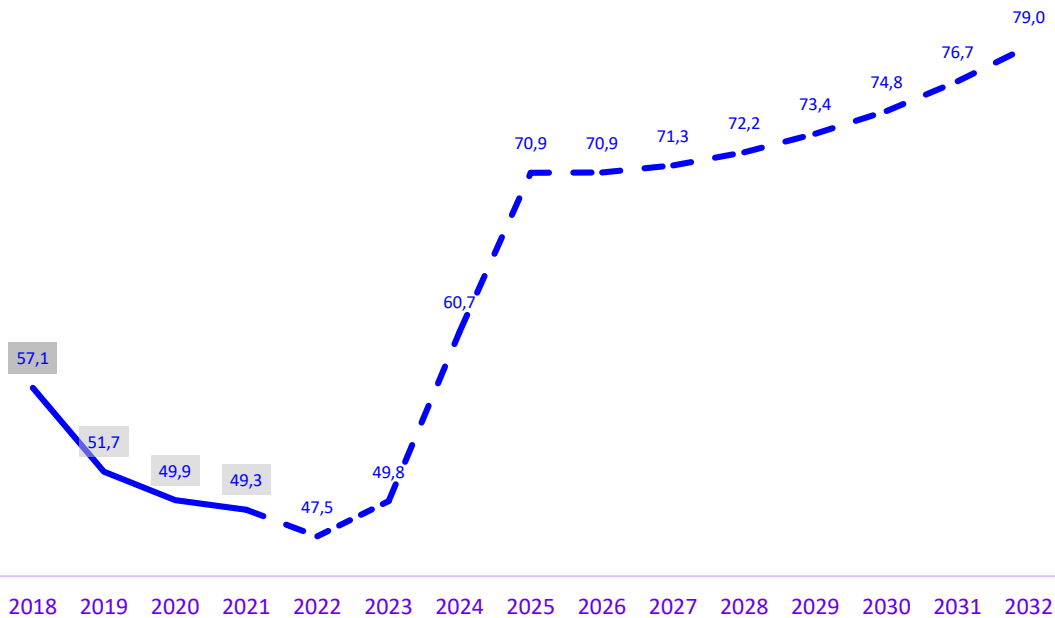
# ► **Наслідки для політики**

## ► Про що свідчать ці сценарії?

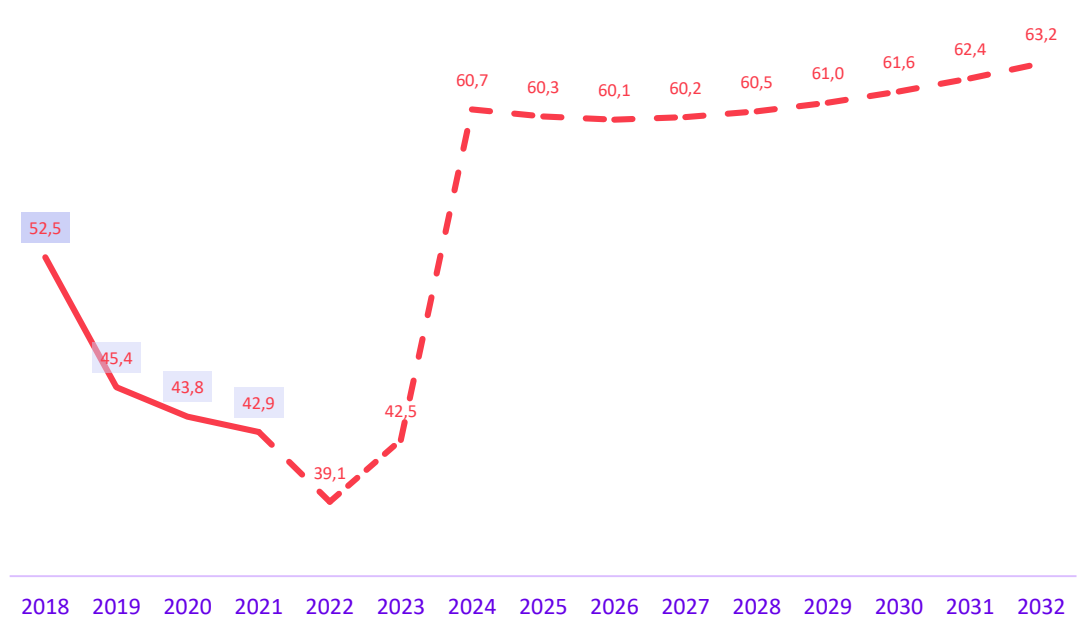
- 1. Досягнення цілі щодо зростання чисельності зайнятих за базовим сценарієм вимагає відновлення чисельності населення та підвищення рівня участі населення працездатного віку в ринку праці**
  - Критично важливе значення матиме повернення біженців після війни
- 2. Підвищення рівня участі жінок як недостатньо залученої робочої сили**
  - У 2021 році жінки становили 54,5 відсотка загальної чисельності населення працездатного віку, але тільки 47,5 відсотка загальної чисельності зайнятих і 62,8 відсотка населення поза робочою силою

## Для досягнення цільового показника зростання ВВП необхідно швидко і значно збільшити рівень зайнятості жінок після війни

Відношення чисельності зайнятих до загальної чисельності населення (%)



Відношення чисельності зайнятих жінок до загальної чисельності жіночого населення (%)



## ► Додаткові міркування

### 1. Жорсткі обмеження на збирання даних в умовах війни

- Відсутність ключових джерел даних, як-от обстеження робочої сили
- Обмеженість інформації не дозволяє забезпечити потрібний обсяг і складність аналізу

### 2. Аналіз, викладений у цьому документі, показує потенційні шляхи, а не передбачення

- Мета полягає у висвітленні ключових важелів максимального збільшення потенціалу зростання української економіки після війни

### 3. Цільового рівня ВВП навряд чи вдасться досягти самим лише збільшенням чисельності зайнятих

- Альтернативні сценарії показують важливість досягнення балансу між збільшенням чисельності зайнятих і зростанням продуктивності праці – як оптимальний шлях уперед слід розглядати прогрес одночасно в обох цих сферах

► **Дякую за увагу**

